

16 МИН



Медицинская
насадкаЗондовая
насадка

Оториноларингология 2


- 👁️ **ФАРИНГИТ** – больное горло.
- 👁️ **ЛАРИНГОТРАХЕИТ** – воспаление гортани.

ЛЕЧЕНИЕ

Используйте **медицинскую** насадку.

№.	ОБЛАСТЬ ПРИМЕНЕНИЯ	ЧАСТОТА 	ВРЕМЯ 
1	Трахея на уровне щитовидной железы	50 Гц	2 мин
2	Рукоятка грудины под яремной ямкой	5 Гц	2 мин
3	Надключичные ямки	5 Гц	1 мин на точку
4	Подключичные ямки	5 Гц	1 мин на точку
6	Сканировать вдоль позвоночника в районе шейного отдела с каждой из сторон, как показано на рисунке	1000 Гц	2 мин на сторону

Используйте **зондовую** насадку с **обычной** оболочкой.

№.	ОБЛАСТЬ ПРИМЕНЕНИЯ	ЧАСТОТА 	ВРЕМЯ 
5	Вставьте зондовую насадку по направлению к горлу	1000 Гц	2 мин на миндалину

РЕКОМЕНДУЕМЫЙ КУРС

Один раз в день в течение 15 дней. После этого перерыв на 3 недели, затем следующие курсы, если будет необходимо.



В случае **стенозного ларинготрахеита** (сужение горла) рекомендована госпитализация.

