

# Гинекология 1



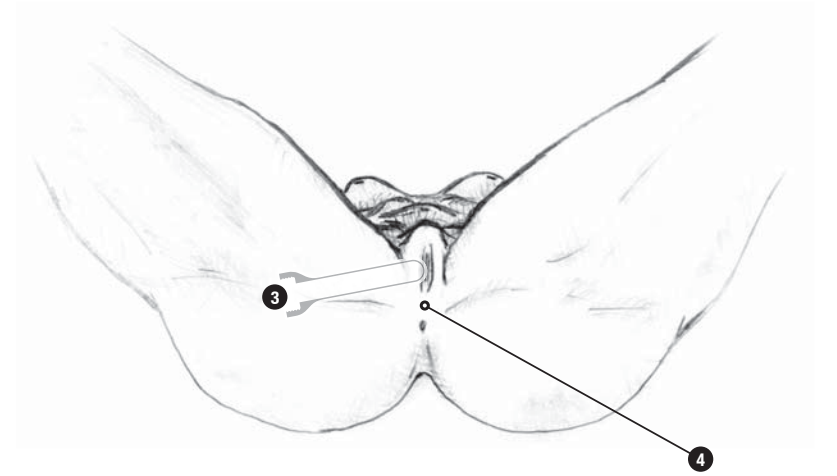
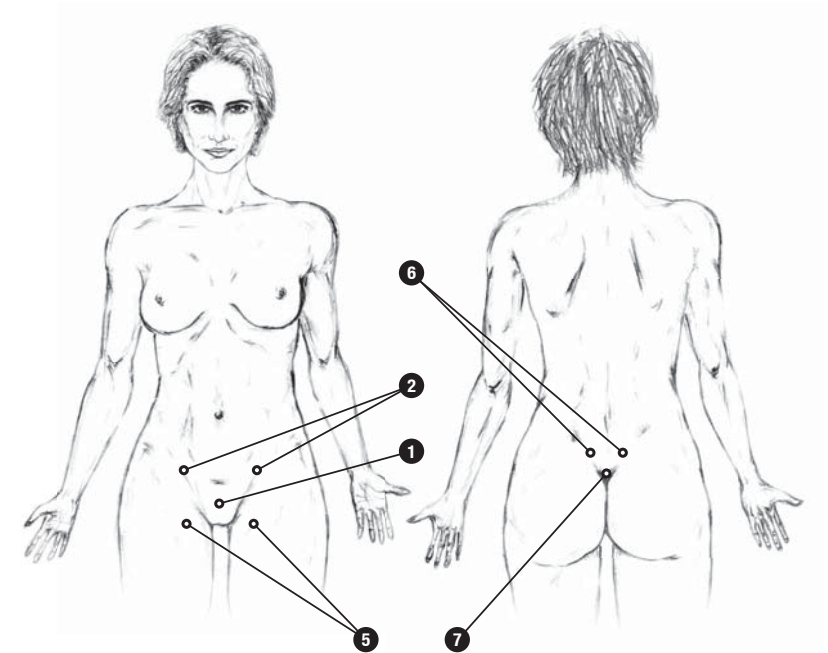
- **ЭНДОМЕТРИТ** – воспаление матки.
- **САЛЬПИНГООФРИТ** – воспаление фаллопиевых труб.
- **ЭРОЗИЯ ШЕЙКИ МАТКИ**



## ЛЕЧЕНИЕ

Используйте **медицинскую** насадку, а также **зондовую** насадку с **обычной** оболочкой.

ДЕНЬ	ОБЛАСТЬ ПРИМЕНЕНИЯ	ЧАСТОТА	ВРЕМЯ
<b>1</b> (21 мин)	1 Проекция влагалища	5 Гц	5 мин на точку
	2 Придатки	5 Гц	
	6 Как показано	50 Гц	2 мин на точку
	7 Как показано	50 Гц	
<b>2</b> (21 мин)	1 Проекция влагалища	50 Гц	5 мин на точку
	2 Придатки	50 Гц	
	6 Как показано	50 Гц	2 мин на точку
	7 Как показано	50 Гц	
<b>3</b> (28 мин)	1 Проекция влагалища	5 Гц	5 мин на точку
	2 Придатки	5 Гц	
	3 Зондовая насадка помещена во влагалище (обычная оболочка)	1000 Гц	2 мин на точку
	6 Как показано	50 Гц	
7 Как показано	50 Гц		
<b>4</b> (28 мин)	1 Проекция влагалища	50 Гц	5 мин на точку
	2 Придатки	50 Гц	
	3 Зондовая насадка помещена во влагалище (обычная оболочка)	1000 Гц	2 мин на точку
	6 Как показано	50 Гц	
7 Как показано	50 Гц		
<b>5</b> (28 мин)	2 Придатки	5 Гц	5 мин на точку
	4 Промежность	5 Гц	
	3 Зондовая насадка помещена во влагалище (обычная оболочка)	1000 Гц	2 мин на точку
	6 Как показано	50 Гц	
7 Как показано	50 Гц		

Продолжение на следующей странице



ДЕНЬ	ОБЛАСТЬ ПРИМЕНЕНИЯ	ЧАСТОТА 	ВРЕМЯ 
<b>6</b> (28 мин)	1 Проекция влагалища	50 Гц	5 мин на точку
	2 Придатки	50 Гц	
	3 Зондовая насадка помещена во влагалище (обычная оболочка)	1000 Гц	
	6 Как показано	50 Гц	2 мин на точку
	7 Как показано	50 Гц	
<b>7</b> (28 мин)	4 Промежность	5 Гц	5 мин на точку
	5 Бедренные артерии	5 Гц	
	3 Зондовая насадка помещена во влагалище (обычная оболочка)	1000 Гц	
	6 Как показано	50 Гц	2 мин на точку
	7 Как показано	50 Гц	
<b>8</b> (28 мин)	1 Проекция влагалища	50 Гц	5 мин на точку
	5 Бедренные артерии	50 Гц	
	3 Зондовая насадка помещена во влагалище (обычная оболочка)	1000 Гц	
	6 Как показано	50 Гц	2 мин на точку
	7 Как показано	50 Гц	
<b>9</b> (28 мин)	2 Придатки	5 Гц	5 мин на точку
	4 Промежность	5 Гц	
	3 Зондовая насадка помещена во влагалище (обычная оболочка)	1000 Гц	
	6 Как показано	50 Гц	2 мин на точку
	7 Как показано	50 Гц	
<b>10</b> (28 мин)	1 Проекция влагалища	50 Гц	5 мин на точку
	2 Придатки	50 Гц	
	3 Зондовая насадка помещена во влагалище (обычная оболочка)	1000 Гц	
	6 Как показано	50 Гц	2 мин на точку
	7 Как показано	50 Гц	

**РЕКОМЕНДУЕМЫЙ КУРС**

Как описано выше. После этого перерыв на 4 недели, затем следующий курс, если будет необходимо.

