

40 мин +



## Аутоиммунная 4

### ВИТИЛИГО

#### ПРОЦЕДУРА А (УТРО)

##### Общая 3 (кровь)

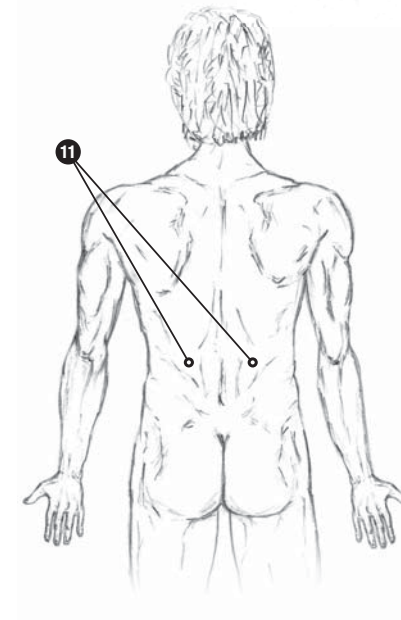
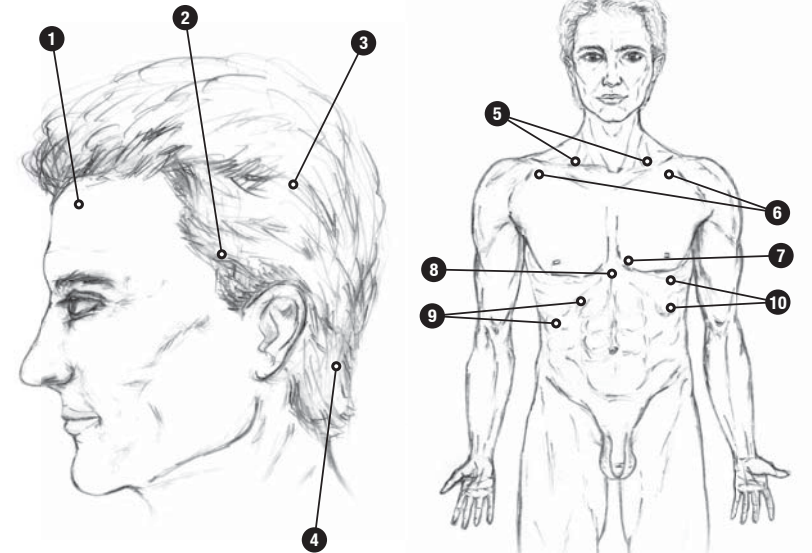
Делайте **один раз в день**.

#### ПРОЦЕДУРА Б (ВЕЧЕР)


Используйте **медицинскую** насадку. **Ультразвук** должен быть **ВЫКЛЮЧЕН**  для точек 1, 2, 3 и 4.

НО.	ОБЛАСТЬ ПРИМЕНЕНИЯ		ЧАСТОТА 	ВРЕМЯ 
1	Лобная кость (обе стороны)		50 Гц	1 мин на сторону
2	Виски (оба)		50 Гц	1 мин на сторону
3	Теменная зона (обе стороны)		50 Гц	1 мин на сторону
4	Подзатылочная зона (обе стороны)		50 Гц	1 мин на сторону
5	Надключичные ямки		5 Гц	1 мин на точку
6	Подключичные ямки		5 Гц	1 мин на точку
7	4 <sup>ый</sup> межреберный промежуток, слева от грудины		5 Гц	2 мин
8	Солнечное сплетение		50 Гц	2 мин
9	Печень		5 Гц	2 мин на точку
10	Селезенка		5 Гц	2 мин на точку
11	Надпочечники		5 Гц	2 мин на точку

Продолжение через страницу 



Используйте **эстетическую** насадку и делайте **два раза в день**.

NO.	ОБЛАСТЬ ПРИМЕНЕНИЯ	ЧАСТОТА 	ВРЕМЯ 
12	Сканируйте пораженный участок (участки)	1000 Гц	2 мин на 10 см <sup>2</sup>

**РЕКОМЕНДУЕМЫЙ КУРС**

Проводите вышеописанный курс процедур **каждый день без каких-либо перерывов**, пока не будет достигнуто **заметное улучшение**. После этого **перерыв на 2 недели**, затем **следующий** курс процедур и снова перерыв на 2 недели. Повторяйте весь этот цикл до полного выздоровления.

